



refacciones@europartesdiesel.com

www.europartesdiesel.com



55 1667 8382

CATÁLOGO

SPRINTER
2022



IMAGEN

DESCRIPCIÓN

APLICACIÓN



**ACEITE DIFERENCIAL
75W85
PRESENTACIÓN:
1 LITRO**

**OM647, OM646, OM651
W901, W904, W906,
W907**



**ACEITE DIRECCIÓN
DEXRON III
PRESENTACIÓN:
1 LITRO**

**OM647, OM646, OM651
W901, W904, W906,
W907**



**ACEITE MOTOR
5W30
PRESENTACIÓN:
1 LITRO Y 5 LITROS**

**OM647, OM646, OM651
W901, W904, W906,
W907**



**ACEITE TRANSMISIÓN
75W90
PRESENTACIÓN:
1 LITRO**

**OM647, OM646, OM651
W901, W904, W906,
W907**



**ACUMULADOR DE
VACÍO**

**OM646, OM651
W906**

IMAGEN**DESCRIPCIÓN****APLICACIÓN**

ALTERNADOR
180A Y 220A

OM646, OM651
W906




AMORTIGUADOR
EJE DELANTERO

OM651
W907 (511)




AMORTIGUADOR
EJE DELANTERO

OM646, OM651
W906 (315,415,515)



AMORTIGUADOR
EJE TRASERO

OM646, OM651
W906 (415,515)



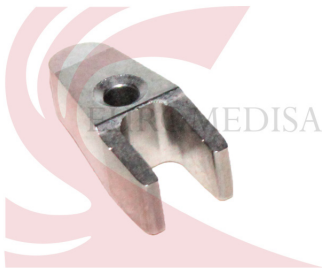
AMORTIGUADOR
EJE TRASERO

OM646, OM651
W906 (315)

IMAGEN**DESCRIPCIÓN****APLICACIÓN**

**AMORTIGUADOR
EJE TRASERO**

**OM651
W907**




ANCLA INYECTOR

OM646



ANCLA INYECTOR

OM651




**ANILLOS PARA
PISTÓN**

**OM647,OM646.986
MONOTURBO**



**ANILLOS PARA
PISTÓN**

**OM646.989
BITURBO**

IMAGEN**DESCRIPCIÓN****APLICACIÓN**

**ANILLOS PARA
PISTÓN**

OM651



**ANTICONGELANTE
LILA
PRESENTACIÓN
1L Y 5L**

**OM647, OM646, OM651
W901, W904, W906,
W907**



**ARANDELAS DE
INYECTOR**

**OM647, OM646, OM651
W901, W904, W906,
W907**



**ÁRBOL LEVAS
ADMISIÓN**

OM646



**ÁRBOL LEVAS
ESCAPE**

OM646

IMAGEN**DESCRIPCIÓN****APLICACIÓN****ÁRBOL DE LEVAS
ADMISIÓN****OM651****ÁRBOL DE LEVAS
ESCAPE****OM651****BALANCÍN DE
PUNTERÍAS****OM651****BALATAS DE FRENO
EJE DELANTERO****OM646, OM651****W906 (415,515)
W907 (411,511)****BALATAS DE FRENO
EJE TRASERO****OM646, OM651****W906 (415,515)**

IMAGEN**DESCRIPCIÓN****APLICACIÓN**

**BALATAS DE FRENO
EJE DELANTERO**

**OM646, OM651
W906 (315)**



**BALATAS DE FRENO
EJE TRASERO**

**OM646, OM651
W906 (315)**



**BALATAS DE FRENO
EJE TRASERO**

**OM651
W907 (511)**



**BALATAS DE FRENO
EJE TRASERO**

**OM651
W907 (411)**



**BALERO PIÑÓN
DIFERENCIAL
CHICO**

**OM651
W906, W907**

IMAGEN**DESCRIPCIÓN****APLICACIÓN**

**BALERO PIÑÓN
DIFERENCIAL
GRANDE**

**OM651
W906,W907**



**BALERO CORONA
DIFERENCIAL**

**OM 651
W906,W907**



**BALERO PILOTO
DE VOLANTE
MOTRIZ**

**OM646, OM651
W906,W907**



**BANDA A/C
COMPRESOR
TRASERO**

**OM646
W906**



**BANDA DE
ACCESORIOS**

**OM646
W906**

IMAGEN**DESCRIPCIÓN****APLICACIÓN**

**BANDA DE
ACCESORIOS**

OM646

W906



**BANDA A/C
COMPRESOR
TRASERO**

OM651


W906,W907



**BANDA DE
ACCESORIOS**

OM651

W906



**BANDA DE
ACCESORIOS**

OM651

W907



**BARRA DE
TRACCIÓN DE
TRANSMISIÓN**

OM646,OM651

W906

IMAGEN**DESCRIPCIÓN****APLICACIÓN**


**BASE DE
AMORTIGUADOR**

**OM646,OM651
W906,W907**



**BASE DE FILTRO DE
COMBUSTIBLE
TABULADORA**

OM651



**BIELA DE MOTOR
RECTA**

OM611,OM612



**BIELA DE MOTOR
TRAPEZOIDAL**

OM646,OM647



BIELA DE MOTOR

OM651

IMAGEN**DESCRIPCIÓN****APLICACIÓN**

**BIELETA DE
DIRECCIÓN**

OM651

W907



**BIELETA DE
DIRECCIÓN**


OM646,OM651

W906



**BOMBA DE
ACEITE**

OM647




**BOMBA DE
ACEITE**

OM646




**BOMBA DE
ACEITE**

OM651

IMAGEN**DESCRIPCIÓN****APLICACIÓN**

**BOMBA DE
AGUA**

OM647




**BOMBA DE
AGUA**

OM646



**BOMBA DE
AGUA**

OM651



**BOMBA DE ALTA
PRESIÓN DE
COMBUSTIBLE**

OM646, OM647



**BOMBA DE ALTA
PRESIÓN DE
COMBUSTIBLE**

OM651

IMAGEN**DESCRIPCIÓN****APLICACIÓN**

**BOMBA DE
DIRECCIÓN**

OM646, OM647



**BOMBA DE
DIRECCIÓN**

OM651

W906



**BRAZO
ESTABILIZADOR
IZQUIERDO
EJE DELANTERO**

OM646, OM651

W906, W907



**BRAZO
ESTABILIZADOR
DERECHO
EJE DELANTERO**

OM646, OM651

W906, W907



**BUJE BARRA
ESTABILIZADORA
EJE TRASERO**

OM646, OM651

W906

IMAGEN**DESCRIPCIÓN****APLICACIÓN**

**BUJE DE
BIELA**

OM646,OM651



**BUJE DE
HORQUILLA
DERECHA**

OM646,OM651

W906,W907



**BUJE DE
HORQUILLA
IZQUIERDA**

OM646,OM651

W906,W907



**BUJÍA DE
PRE CALENTAMIENTO**

OM646,OM647v



**BUJÍA DE
PRE CALENTAMEN-
TO**

OM651.955

IMAGEN**DESCRIPCIÓN****APLICACIÓN**

**BUJÍA DE
PRE CALENTAMIE-
TO**

OM651.958




**BUZO DE
PUNTERÍAS**

OM646,OM647




**BUZO DE
PUNTERÍAS**

OM651





**CABEZA DE
MOTOR**

OM646



**CABEZA DE
MOTOR**

OM651

IMAGEN**DESCRIPCIÓN****APLICACIÓN****CAMISA DE
CILINDRO****OM646,OM647****CAMISA DE
CILINDRO****OM651****CAUDALÍMETRO****OM646****CAUDALÍMETRO****OM651.955****CHICOTE FRENO DE
MANO
DELANTERO****OM646,OM651
W906**

IMAGEN**DESCRIPCIÓN****APLICACIÓN**

**CHICOTE FRENO DE
MANO
TRASERO**

**OM646,OM651
W906**




**CHICOTE PALANCA
DE CAMBIOS**

**OM651
W906,W907**




CIGÜEÑAL

OM646




CIGÜEÑAL

OM651



**CILINDRO DE
FRENOS**


**OM646
W906**

IMAGEN**DESCRIPCIÓN****APLICACIÓN**

CILINDRO DE
FRENOS

OM646

W906



CILINDRO DE
FRENOS

OM651

W906,W907



CILINDRO MAESTRO
DE EMBRAGUE

OM646,OM651

W906



COLADERA DE
BOMBA ACEITE


OM651



COLLARÍN DE
EMBRAGUE

OM646,OM651

W906,W907

IMAGEN**DESCRIPCIÓN****APLICACIÓN**


**COMPRESOR A/C
DELANTERO**

**OM651
W906**



**COMPRESOR A/C
TRASERO**

**OM651
W906**



**CONDENSADOR
DE AIRE**

**OM646,OM651
W906**




**CONVERTIDOR DE
PRESIÓN**

OM646



**CONVERTIDOR DE
PRESIÓN**

OM651

IMAGEN**DESCRIPCIÓN****APLICACIÓN****CREMALLERA DE DIRECCIÓN****OM646,OM651****W906****CRUCETA CARDÁN**

- 75 X 31
- 88 X 24
- 88 X 21
- 88 X 31

OM646,OM651**W906,W907****CUBO DE RUEDA DELANTERA****OM646,OM651****W906****DEPÓSITO DE ANTICONGELANTE****OM646,OM651****W906****DEPÓSITO DE ANTICONGELANTE****OM651****W907**

IMAGEN**DESCRIPCIÓN****APLICACIÓN**

DEPÓSITO DE
LÍQUIDO DE
FRENOS

OM651
W906,W907



DEPÓSITO DE
VACÍO

OM651
W906,W907



DISCO DE
FRENO
TRASERO

OM646,OM651
W906,W907



DISCO DE
FRENO
DELANTERO

OM646,OM651
W906,W907



EMBRAGUE
CON
VOLANTE

OM646

IMAGEN**DESCRIPCIÓN****APLICACIÓN**


**EMBRAGUE
CON
VOLANTE**

OM651.955



**EMBRAGUE
CON
VOLANTE**

OM651.958



**ENFRIADOR DE
ACEITE**

OM646,OM647



**ENFRIADOR DE
ACEITE**

OM651



**ENFRIADOR DE
ACEITE
CON VASO**

OM651

IMAGEN**DESCRIPCIÓN****APLICACIÓN**

**ENGRANE DE
ÁRBOL DE LEVAS**

OM651




**FILTRO DE
ACEITE**

**OM651
W906,W907**




**FILTRO DE
AIRE**

**OM646,OM651
W906,W907**



**FILTRO DE
AIRE
ACONDICIONADO**

**OM646,OM651
W906**



**FILTRO DE
AIRE
ACONDICIONADO**

**OM651
W907**

IMAGEN**DESCRIPCIÓN****APLICACIÓN**

**FILTRO DE
COMBUSTIBLE**

OM646,OM647



**FILTRO DE
COMBUSTIBLE**

OM651.955



**FILTRO DE
COMBUSTIBLE**

OM651.958



**GOMA BARRA
ESTABILIZADORA
DELANTERA**

OM646,OM651

W906



**GOMA BARRA
ESTABILIZADORA
TRASERA**

OM646,OM651

W906

IMAGEN**DESCRIPCIÓN****APLICACIÓN**


**GUÍA DE
VÁLVULA**

OM646,OM647




**GUÍA DE
VÁLVULA**

OM651



**IMPULSOR
TÉRMICO CON
VENTILADOR**

**OM646,OM651
W906,W907**







INYECTOR


OM646.989



INYECTOR


OM646.986

IMAGEN**DESCRIPCIÓN****APLICACIÓN****INYECTOR****OM651.955****JUNTA DE
CABEZA****OM647****JUNTA DE
CABEZA****OM646****JUNTA DE
CABEZA****OM651****JUNTA DE
CÁRTER****OM647**

IMAGEN**DESCRIPCIÓN****APLICACIÓN**


JUNTA DE
CÁRTER

OM646



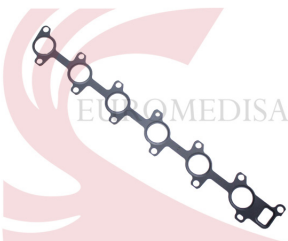
JUNTA DE
CÁRTER
INFERIOR

OM651




JUNTA DE
CÁRTER
SUPERIOR

OM651



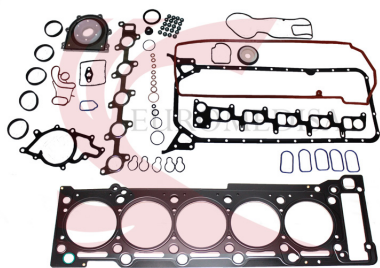
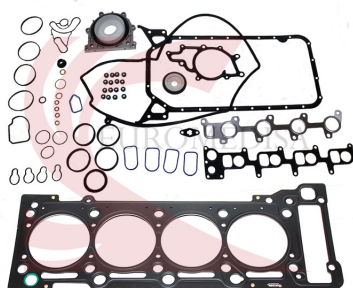
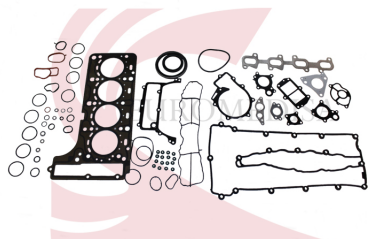
JUNTA DE
MÚLTIPLE DE
ESCAPE

OM646,OM647



JUNTA DE
MÚLTIPLE DE
ESCAPE

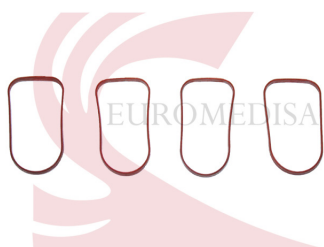
OM651

IMAGEN**DESCRIPCIÓN****APLICACIÓN****JUNTAS
COMPLETAS****OM647****JUNTAS
COMPLETAS****OM646****JUNTAS
COMPLETAS****OM651****KIT DE
DISTRIBUCIÓN****OM646,OM647****KIT DE
DISTRIBUCIÓN****OM651**

IMAGEN**DESCRIPCIÓN****APLICACIÓN**

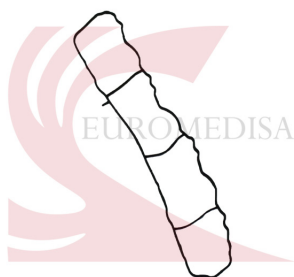
**KIT DE
DISTRIBUCIÓN
CON ENGRANES**

OM651



**LIGA DE MÚLTIPLE
DE ADMISIÓN**

OM646



**LIGA DE MÚLTIPLE
DE ADMISIÓN**

OM651




**LIGA DE PASO
DE AGUA**

OM646




**LIGA DE PASO
DE AGUA**

OM651

IMAGEN**DESCRIPCIÓN****APLICACIÓN**

LIGA DE TAPA
DE PUNTERÍAS

OM647



LIGA DE TAPA
DE PUNTERÍAS

OM646



LIGA DE TAPA
DE PUNTERÍAS

OM651



MANGUERA
POSTENFRIADOR

OM646.989



MANGUERA
POSTENFRIADOR

OM646.989

IMAGEN**DESCRIPCIÓN****APLICACIÓN**

**MANGUERA
POSTENFRIADOR**

OM646.986



**MANGUERA
POSTENFRIADOR**

OM646.986



**MANGUERA
POSTENFRIADOR**

OM651.955



**MANGUERA
POSTENFRIADOR**

OM651.955



**MANGUERA
RADIADOR
INFERIOR**

OM646

IMAGEN**DESCRIPCIÓN****APLICACIÓN**

**MANGUERA
RADIADOR
INFERIOR**

OM651



**MANGUERA
RADIADOR
SUPERIOR**

OM646



**MANGUERA
RADIADOR
SUPERIOR**

OM651




**MANGUERA
RETORNO
COMBUSTIBLE**

OM646.989



**MANGUERA
RETORNO
COMBUSTIBLE**

OM646.986

IMAGEN**DESCRIPCIÓN****APLICACIÓN****MARCHA****OM651****MAZA RUEDA
EJE TRASERO****OM646,OM651****W906****MEDIAS LUNAS
DE CIGÜEÑAL****OM646****METALES
BIELA****OM647,OM646****METALES
BIELA****OM651**

IMAGEN**DESCRIPCIÓN****APLICACIÓN**

**METALES
BANCADA**

OM647,OM646



**METALES
BANCADA**

OM651



**PEDAL
ACELERADOR**

**OM646,OM651
W906**



**PEDAL
FRENO**

**OM646,OM651
W906**



**PIN DELGADO RIEL
CADENA
DISTRIBUCIÓN**

OM651

IMAGEN**DESCRIPCIÓN****APLICACIÓN**

**PIN GRUESO RIEL
CADENA
DISTRIBUCIÓN**

OM651



**PISTÓN CON
ANILLOS**

OM646.989




**PISTÓN CON
ANILLOS**

OM646.986



**PISTÓN CON
ANILLOS**

OM651



**POLEA
ALTERNADOR**

OM646,OM651

W906

IMAGEN**DESCRIPCIÓN****APLICACIÓN**

**POLEA LOCA
ACCESORIOS
LISA CHICA**

OM651



**POLEA LOCA
ACCESORIOS
LISA GRANDE**

OM651



**POLEA LOCA
ACCESORIOS
RANURADA CHICA**

OM651



**POLEA LOCA
ACCESORIOS
RANURADA GRANDE**

OM646,OM651

W906



**POLEA LOCA
ACCESORIOS
DE CÁRTER**

OM651

IMAGEN**DESCRIPCIÓN****APLICACIÓN**


**POLEA
TENSORA**

OM651




**POLEA
TENSORA**

OM646




POSTENFRIADOR

**OM646
W906**




POSTENFRIADOR

**OM651.955
W906**



RADIADOR

**OM646,OM651
W906**

IMAGEN**DESCRIPCIÓN****APLICACIÓN**

**RESISTENCIA
A/C**

**OM646,OM651
W906**




**RETÉN
DELANTERO**

OM647,646



**RETÉN
DELANTERO**

OM651



**RETÉN
TRASERO**

OM647,646



**RETÉN
TRASERO**

OM651

IMAGEN**DESCRIPCIÓN****APLICACIÓN**

**RETÉN PIÑÓN
DIFERENCIAL**

OM646,OM651

W906



**RETÉN RUEDA
TRASERA**

OM646,OM651

W906



**RIN RUEDA
TRASERA**

W906



**ROCIADOR
ACEITE**

OM646



**ROCIADOR
ACEITE**

OM651

IMAGEN**DESCRIPCIÓN****APLICACIÓN**

**RÓTULA
HORQUILLA**

OM646,OM651

W906



**SELLOS
VÁLVULA**

OM647,OM646



**SELLOS
VÁLVULA**

OM651



**SENSOR
DESGASTE
FRENO DELANTERO**

OM646,OM651

W906



**SENSOR
DESGASTE
FRENO TRASERO**

OM646,OM651

W906

IMAGEN**DESCRIPCIÓN****APLICACIÓN**

**SENSOR POSICIÓN
ÁRBOL**

OM646



**SENSOR POSICIÓN
ÁRBOL**

OM651



**SENSOR POSICIÓN
CIGÜEÑAL**

OM646,OM651



**SONDA
LAMBDA**

OM646,OM651




W906



**SOPORTE
CARDÁN**

OM646,OM651

W906

IMAGEN**DESCRIPCIÓN****APLICACIÓN****SOPORTE
MOTOR****OM646,OM651
W906****SOPORTE
TRANSMISIÓN****OM646,OM651
W906****TAPA DE
PUNTERÍAS****OM646.989****TAPA DE
PUNTERÍAS****OM646.986****TAPA DE
PUNTERÍAS****OM651**

IMAGEN**DESCRIPCIÓN****APLICACIÓN**

**TAPÓN
DEPÓSITO
AGUA**

**OM646,OM651
W906**



**TAPÓN
DEPÓSITO
AGUA**

**OM651
W907**



**TAPÓN
MONOBLOCK
ROSCADO**

**OM646,OM651
W906**



**TERMINAL
DIRECCIÓN**

**OM646,OM651
W906**



**TERMINAL
DIRECCIÓN
DERECHA**

**OM651
W907**

IMAGEN**DESCRIPCIÓN****APLICACIÓN**

TERMINAL
DIRECCIÓN
IZQUIERDA

OM651
W907



TERMOSTATO

OM647,OM646




TERMOSTATO

OM651



TORNILLO
BANCADA

OM647,OM646



TORNILLO
BANCADA

OM651

IMAGEN**DESCRIPCIÓN****APLICACIÓN**

**TORNILLO
BIELA**

**OM646,OM651
W906**



**TORNILLO
CABEZA**

OM647,OM646



**TORNILLO
CABEZA**

OM651




**TRATAMIENTO
DIÉSEL**

**OM646,OM651
W906,W907**



**TUBO
COLADERA
EGR**

OM651

IMAGEN**DESCRIPCIÓN****APLICACIÓN**

**TUBO
DESCARGA
ACEITE**

OM651



**TUBO
INYECCIÓN
CIL. 1 Y 2**

OM651



**TUBO
INYECCIÓN
CIL. 3 Y 4**

OM651





**TUBO PASO
ACEITE**


OM646



**TUBO PASO
AGUA**

OM651

IMAGEN**DESCRIPCIÓN****APLICACIÓN****TURBO****OM647****TURBO****OM646.989****TURBO****OM651.955****VÁLVULA DE
ADMISIÓN****OM647,OM646****VÁLVULA DE
ADMISIÓN****OM651**

IMAGEN**DESCRIPCIÓN****APLICACIÓN**


VÁLVULA DE
ESCAPE

OM647,OM646



VÁLVULA DE
ESCAPE

OM651



VÁLVULA
REGULADORA
DIÉSEL

OM651



VÁLVULA
SOBREPRESIÓN
ACEITE

OM646



VÁLVULA
PASO
ACEITE

OM651

IMAGEN

DESCRIPCIÓN

APLICACIÓN



**VARILLA
TRACCIÓN**

OM646,OM651

W906



refacciones@europartesdiesel.com

www.europartesdiesel.com



55 1667 8382